






LGV RHIN - RHONE

Tranche C



			<u>Période du chantier</u> : Janvier 2005 à Avril 2007
<u>Maître d'ouvrage</u> :		<u>Maître d'œuvre</u> :	<u>Entreprises</u> :
			

<u>Montant total des travaux</u> :	€
------------------------------------	---

Montant total des travaux réalisés par MIRE S.A : 58 000 €





PERSONNEL MOBILISE :

- 1 Chef de Mission
- 1 Équipe de géomètres



NATURE DES TRAVAUX :

- | | |
|--|---|
| <input type="checkbox"/> Auscultation | <input type="checkbox"/> Nivellement |
| <input type="checkbox"/> Profilomètre | <input type="checkbox"/> Contrôles |
| <input type="checkbox"/> Récolement | <input type="checkbox"/> Relevé |
| <input checked="" type="checkbox"/> Implantation | <input checked="" type="checkbox"/> GPS |
| <input checked="" type="checkbox"/> Plans | <input type="checkbox"/> Polygonale |

 attente photo	 attente photo	 attente photo	 attente photo

Principales Quantités

- Limites d'emprise en zone boisée